
	MANUAL DE CONFIGURACIÓN DE EMBARGOS	CODIGO	Nómina-Embargos-MC-V2017
		FECHA CREACION (DD/MM/AAAA)	23/05/2017
		FECHA ACTUALIZACION (DD/MM/AAAA)	
		VERSIÓN	1
		ELABORÓ	Karen Jaramillo

Contenido

1. Objetivo.....	2
2. Embargos.....	2
2.1 Creación del concepto de Embargo.....	2
2.2 Crear agrupación de conceptos	4
2.3 Crear de variables de conceptos.....	7
2.4 Crear Embargo.....	8
2.5 Crear Embargo de los empleados.....	10
2.6 Registrar las sucursales y cuentas bancarias para cada beneficiario / Juzgado / Cooperativa	11
2.7 Registrar todos los terceros = beneficiario / Juzgado / Cooperativa	12
2.8 El embargo debe estar compuesto por:	14
2.9 Beneficiarios del embargo	15
2.10 Autorizaciones a Terceros	15
2.11 Generación de distribución de pagos de los embargos	16
2.12 Generación de Plano	16

	MANUAL DE CONFIGURACIÓN DE EMBARGOS	CODIGO	Nómina-Embargos-MC-V2017
		FECHA CREACION (DD/MM/AAAA)	23/05/2017
		FECHA ACTUALIZACION (DD/MM/AAAA)	
		VERSIÓN	1
		ELABORÓ	Karen Jaramillo

1. Objetivo

El principal objetivo del presente manual es instruir al usuario administrador sobre el manejo del módulo de Embargos, brindándole conocimientos básicos de cómo se configura y genera.

Se realiza paso a paso del proceso desde la creación del concepto, que es donde se da inicio a la configuración:

2. Embargos

Existen diferentes embargos, los cuales pueden ser configurados en el aplicativo, estos son:

- Embargo Judicial
- Embargo Civil
- Embargo Alimentos
- Embargo Cooperativas

2.1 Creación del concepto de Embargo

Para crear el concepto es necesario que ingrese al **Gestión Nómina / Proceso de Configuración / Conceptos**. (Ver Ilustración 1).



Ilustración 1 Creación Concepto

Ingresar al menú por la opción de Conceptos de Nómina. (Ver Ilustración 2).


	<h1>MANUAL DE CONFIGURACIÓN DE EMBARGOS</h1>	CODIGO	Nómina-Embargos-MC-V2017
		FECHA CREACION (DD/MM/AAAA)	23/05/2017
		FECHA ACTUALIZACION (DD/MM/AAAA)	
		VERSIÓN	1
		ELABORÓ	Karen Jaramillo



Ilustración 2 Conceptos de Nómina

Selecciona el signo más (+) que está en la parte superior derecha que es agregar (Ver Ilustración 3).

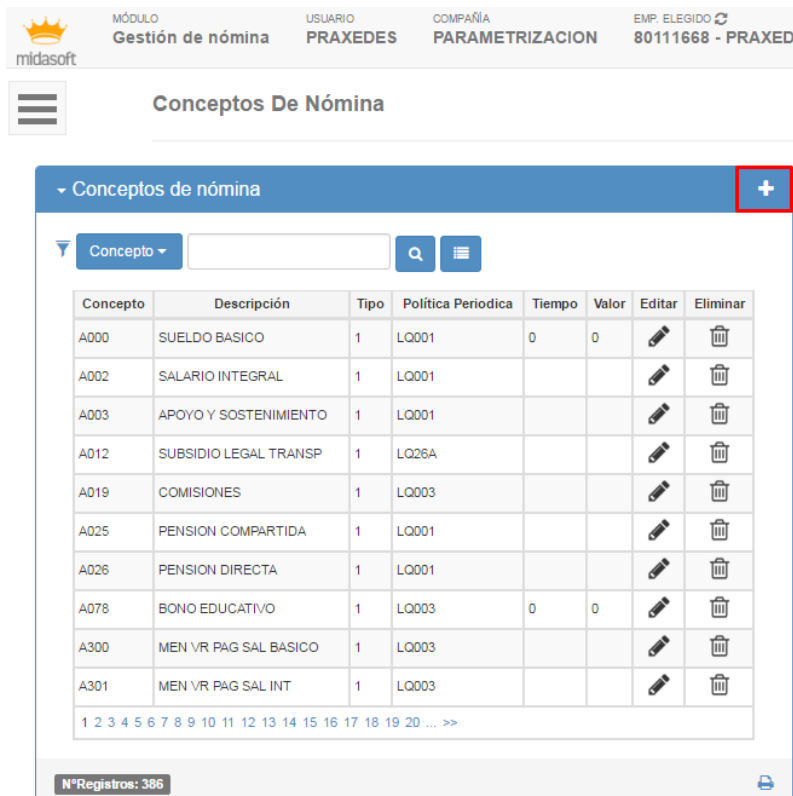



Ilustración 3 Agregar Concepto

Crear el concepto de embargo de la siguiente manera

Concepto: **T037** (El código que requieran asignarle)

Medellín – Antioquia. Barrio Castropol Calle 16 N° 41 - 210 Oficina 706
Tel. (+57 4) 604 46 46 - (+57 4) 444 46 81 | Bogotá. Tel (+571) 744 11 30.
Email: info@praxedes-group.com. Correo Envío de Solicitudes: helpdesk@praxedes-group.com

	MANUAL DE CONFIGURACIÓN DE EMBARGOS	CODIGO	Nómina-Embargos-MC-V2017
		FECHA CREACION (DD/MM/AAAA)	23/05/2017
		FECHA ACTUALIZACION (DD/MM/AAAA)	
		VERSIÓN	1
		ELABORÓ	Karen Jaramillo

Descripción: **Embargo Judicial** (La descripción que requieran asignarle)

Tipo: **2**

Política Periódica: **LQ027 Liquidación de Embargos**

Políticas Definitivas: **LDF15 Definitivas Saldos de Embargos** (Ver Ilustración 4)

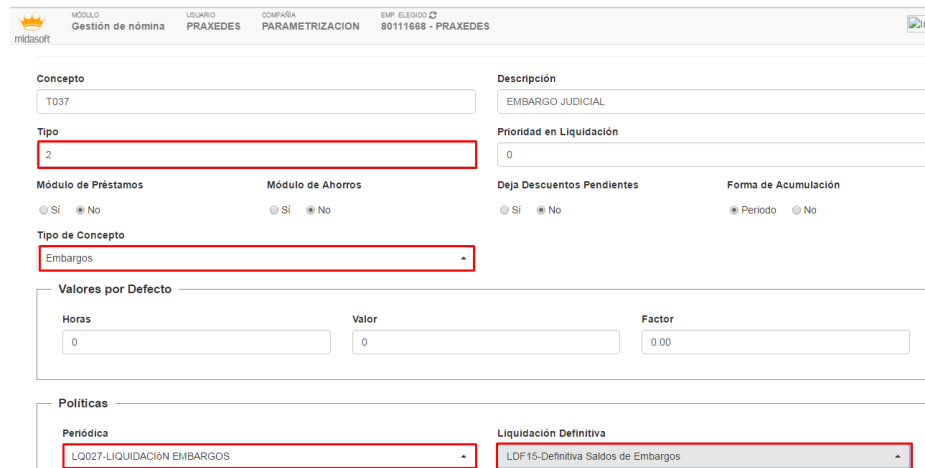


Ilustración 4 Crear concepto

2.2 Crear agrupación de conceptos

En el mismo menú ingresar por la opción Agrupación de Conceptos. (Ver Ilustración 5)

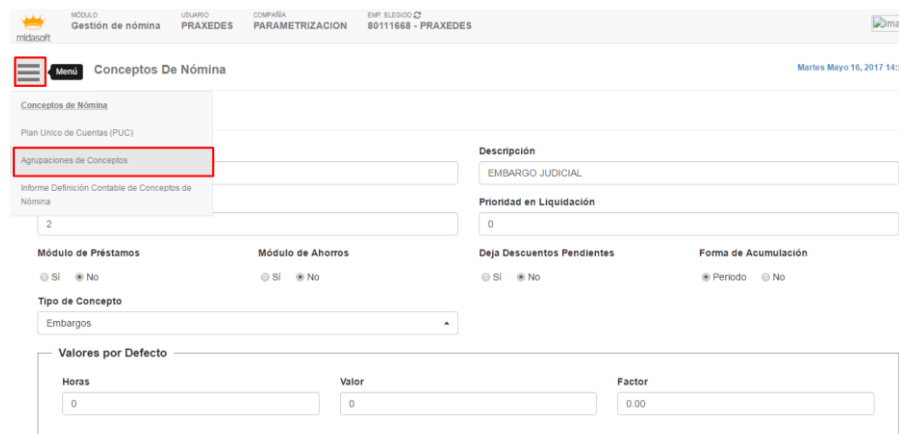



Ilustración 5 Agrupación de Conceptos

Agrega una nueva agrupación, por el signo de mas (+). (Ver ilustración 6)

	<h1>MANUAL DE CONFIGURACIÓN DE EMBARGOS</h1>	CODIGO	Nómina-Embargos-MC-V2017
		FECHA CREACION (DD/MM/AAAA)	23/05/2017
		FECHA ACTUALIZACION (DD/MM/AAAA)	
		VERSIÓN	1
		ELABORÓ	Karen Jaramillo

midasoft MODULO Gestión de nómina USUARIO PRAXEDES COMPAÑIA PARAMETRIZACION EMP. ELEGIDO 80111668 - PRAXEDES

martes Mayo 16, 2017 14:55:08

Agrupación De Conceptos

- Agrupación de Conceptos

Agrupación

Agrupación	Descripción	Editar	Eliminar
5001	MEDIOS MAGNETICOS		
5010	PARAFISCALES		
9899	AGRUPACION RENTAS EXCENTAS		
A000	SUELDO BASICO		
A002	SALARIO INTEGRAL		
A003	APOYO Y SOSTENIMIENTO		
A012	SUBSIDIO TRANSPORTE		
A014	BONIFICACION LEY 50 FLUA		
A015	BONIF LEY 50 DIA TRABAJADO		
A016	BONIF LEY 50 PROPORCIONAL		

NºRegistros: 1078

- Conceptos de la Agrupación 5001

Concepto

Concepto	Descripción	Signo	Porcentaje	Editar	Eliminar
A000	SUELDO BASICO	+	100		
A002	SALARIO INTEGRAL	+	100		
A012	SUBSIDIO LEGAL TRANSP	+	100		
A019	COMISIONES	+	100		
A300	MEN VR PAG SAL BASICO	+	100		
A301	MEN VR PAG SAL INT	+	100		
A302	MEN VR PAG APOYO SOSTEN	+	100		
A303	MEN VR PAG SUBS LEGAL TRANSP	+	100		
A304	MEN VR PAG COMISIONES	+	100		
A400	RETRO SAL INT	+	100		

NºRegistros: 105

Ilustración 6 Creación Agrupación de Conceptos

Crea una nueva agrupación la cual debe tener todos los conceptos que son embargables. (Ver ilustración 7)

midasoft MODULO Gestión de nómina USUARIO PRAXEDES COMPAÑIA PARAMETRIZACION EMP. ELEGIDO 80111668 - PRAXEDES

martes Mayo 16, 2017 14:57:35

Agrupación De Conceptos

Registro de Agrupación de Conceptos

Agrupación: EMBAR


Descripción: EMBARGO JUDICIAL

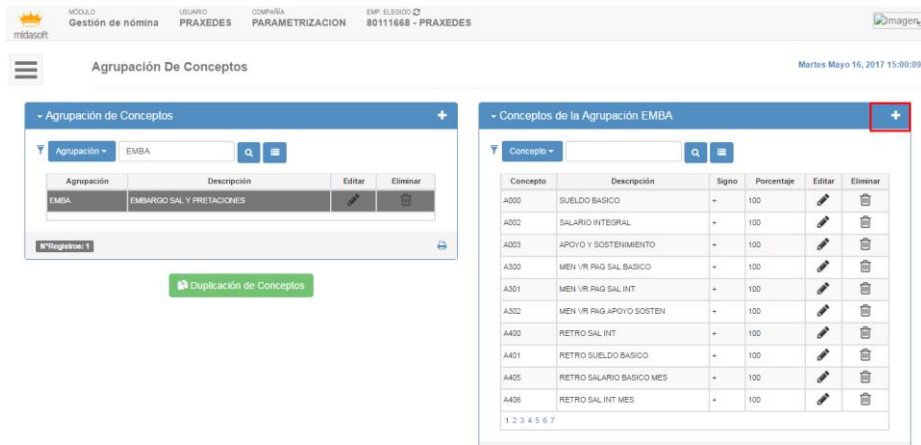
100.00

Guardar Cancelar

Ilustración 7 Agregar Conceptos

Y se le asocian los conceptos sobre los que se van aplicar al porcentaje embargable. (Ver ilustración 8-9)

	<h1>MANUAL DE CONFIGURACIÓN DE EMBARGOS</h1>	CODIGO	Nómina-Embargos-MC-V2017
		FECHA CREACION (DD/MM/AAAA)	23/05/2017
		FECHA ACTUALIZACION (DD/MM/AAAA)	
		VERSIÓN	1
		ELABORÓ	Karen Jaramillo



Agrupación De Conceptos

Martes Mayo 16, 2017 15:00:09

Agrupación de Conceptos

Agrupación: EMBA

Agrupación	Descripción	Editar	Eliminar
EMBA	EMBARGO SAL Y PRETACIONES		

Nº Registros: 1

Conceptos de la Agrupación EMBA

Concepto	Descripción	Signo	Porcentaje	Editar	Eliminar
A000	SUELDO BASICO	+	100		
A002	SALARIO INTEGRAL	+	100		
A003	APOYO Y SOSTENIMIENTO	+	100		
A300	MEN VR PAG SAL BASICO	+	100		
A301	MEN VR PAG SAL INT	+	100		
A302	MEN VR PAG APOYO SOSTEN	+	100		
A400	RETRO SAL INT	+	100		
A401	RETRO SUELDO BASICO	+	100		
A405	RETRO SALARIO BASICO MES	+	100		
A406	RETRO SAL INT MES	+	100		

1 2 3 4 5 6 7

Ilustración 8 Conceptos en agrupación



Agrupación De Conceptos

Martes Mayo 16, 2017 15:00:52

Registro de Conceptos por Agrupación

EMBA EMBARGO SAL Y PRETACIONES

Concepto: A000-SUELDO BASICO

Porcentaje: 100

Signo: +

Guardar Cancelar

Ilustración 9 Agregar concepto

Nota: Recuerde que el embargo es individual y según el oficio que llegue del juzgado así mismo se crearan las agrupaciones, debido a que no a todos les aplica la base sobre las prestaciones.

Luego de crear la agrupación, buscar el concepto nuevamente y asignar variables. (Ver ilustración 10)


	MANUAL DE CONFIGURACIÓN DE EMBARGOS	CODIGO	Nómina-Embargos-MC-V2017
		FECHA CREACION (DD/MM/AAAA)	23/05/2017
		FECHA ACTUALIZACION (DD/MM/AAAA)	
		VERSIÓN	1
		ELABORÓ	Karen Jaramillo



Ilustración 10 Agregar Variables

2.3 Crear de variables de conceptos

Variable1

Nombre de Variable: Agrup_Cpt_BA

Relación: Agrupación de Conceptos

Argumento: Selecciona la agrupación que se creó en este ejemplo EMBA

Tipo de Dato: Alfanumérica

Dato: El nombre de la agrupación para este ejemplo EMBA. (Ver Ilustración11)

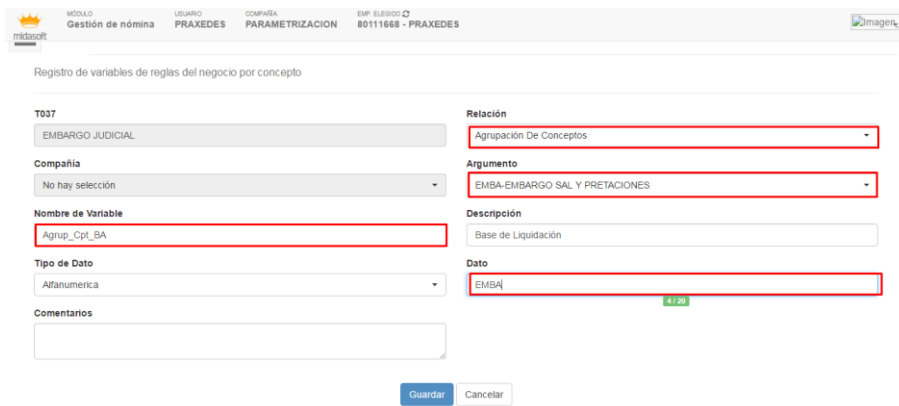



Ilustración 11 Insertar variable

Variable2

	MANUAL DE CONFIGURACIÓN DE EMBARGOS	CODIGO	Nómina-Embargos-MC-V2017
		FECHA CREACION (DD/MM/AAAA)	23/05/2017
		FECHA ACTUALIZACION (DD/MM/AAAA)	
		VERSIÓN	1
		ELABORÓ	Karen Jaramillo

Nombre de Variable: Vlr_2

Relación: Sin Relación

Descripción: Valor no embargable

Dato: 368859 = A la mitad del salario que se debe garantizar (Ver ilustración 12)

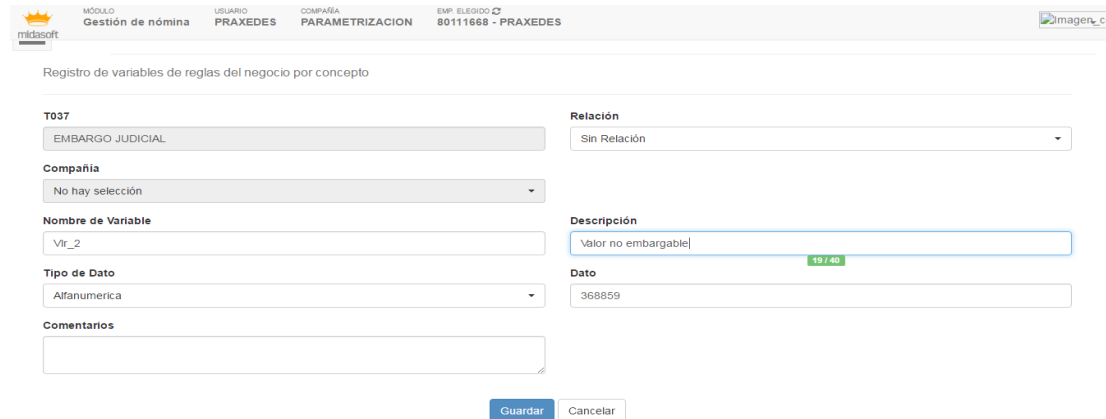



Ilustración 12 Crear Variable

Nota: Recordar que es el mínimo del año vigente, esta variable debe actualizarse cada año para que garantice el valor correcto.

2.4 Crear Embargo

Después de realizar la creación del concepto, la agrupación y las variables que van en el concepto de embargo, ingresa al módulo de embargos para crear el tipo de embargo y registrar el embargo al empleado. Ingresa por **Gestión Nómina / Proceso de Novedades / Embargos**. (Ver ilustración 13)

	MANUAL DE CONFIGURACIÓN DE EMBARGOS	CODIGO	Nómina-Embargos-MC-V2017
		FECHA CREACION (DD/MM/AAAA)	23/05/2017
		FECHA ACTUALIZACION (DD/MM/AAAA)	
		VERSIÓN	1
		ELABORÓ	Karen Jaramillo

Proceso de configuración <ul style="list-style-type: none"> Tablas de Referencia Conceptos Parámetros del Sistema Parámetros de Retención en la Fuente Distribución de Nómina Imputaciones Financieras Asociaciones de Empleados Configuración del Sistema Cuentas Contables por Compañía Definición de Informes Importación de distribución de nómina Políticas Variables de Usuario 	Proceso de contratación	Proceso de novedades <ul style="list-style-type: none"> Vacaciones Incapacidades Autorizaciones Liquidaciones Definitivas Ausentismo Embargos <ul style="list-style-type: none"> Auxilios Ahorros Préstamos Exportación/Importación Novedades de nómina Asociaciones (Cuotas fijas)
Proceso de liquidación <ul style="list-style-type: none"> Generación de novedades a Nómina Liquidación del Periodo Controles de Nómina Informes de Prenomina Transferencias Bancarias Cierre del periodo Retroactivos 	Proceso de prestaciones sociales <ul style="list-style-type: none"> Prestaciones Sociales 	Proceso de seguridad social
Proceso contable <ul style="list-style-type: none"> Informes Legales Medios Magneticos 	Proceso de apoyo <ul style="list-style-type: none"> Procesos Auxiliares Dotación 	Nómina Perú <ul style="list-style-type: none"> T-Registro Informe Planilla AFP Informe Nómina Movimiento Liquidado

MINA/BnwCPT_CVR.aspx?nom_proc=02...

Ilustración 13 Ingresar al módulo de embargos

Ingresar por el menú en la opción de Registro (Ver ilustración 14)

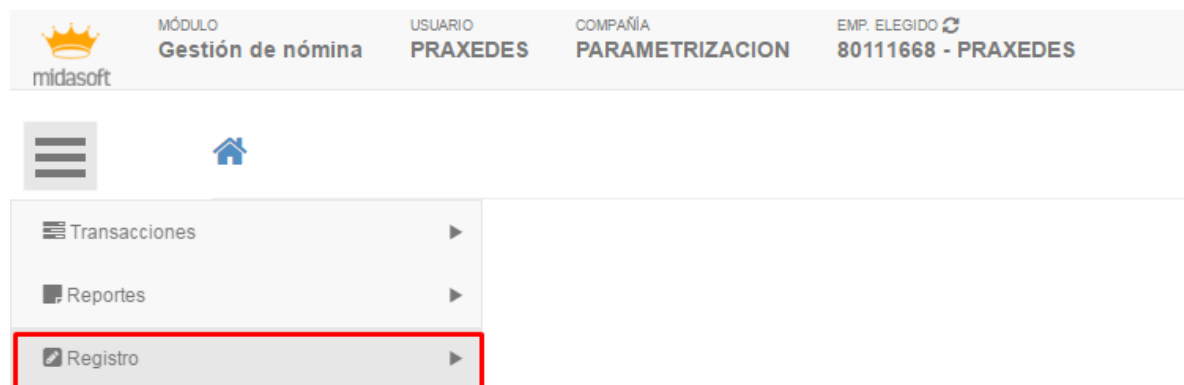


Ilustración 14 Registrar Embargo

Por la opción clase de Embargos (Ver ilustración 15)


	MANUAL DE CONFIGURACIÓN DE EMBARGOS	CODIGO	Nómina-Embargos-MC-V2017
		FECHA CREACION (DD/MM/AAAA)	23/05/2017
		FECHA ACTUALIZACION (DD/MM/AAAA)	
		VERSIÓN	1
		ELABORÓ	Karen Jaramillo



Ilustración 16 Clase de Embargo

Se procede con la creación de la clase del embargo por la opción de agregar (Ver ilustración 16)



Ilustración 16 Agregar clase de embargo


Se crea la clase el embargo ingresando un código y una descripción. (Ver ilustración



17)

Ilustración 17 Crear Clase de Embargo

2.5 Crear Embargo de los empleados

	MANUAL DE CONFIGURACIÓN DE EMBARGOS	CODIGO	Nómina-Embargos-MC-V2017
		FECHA CREACION (DD/MM/AAAA)	23/05/2017
		FECHA ACTUALIZACION (DD/MM/AAAA)	
		VERSIÓN	1
		ELABORÓ	Karen Jaramillo

Para realizar la creación del embargo y los beneficiarios de este se deben hacer unos pasos previos, los cuales se detallan a continuación:

2.6 Registrar las sucursales y cuentas bancarias para cada beneficiario / Juzgado / Cooperativa


Ruta: Gestión nomina / Tablas de referencia / Bancos y Sucursales / Seleccionar el banco (40-Banco Agrario) / Posteriormente sobre la sucursal del banco, insertar las sucursales de los bancos en donde se hacen los depósitos. Ya que cada banco tiene código de entidad diferente por Municipio/Ciudad (Oficina Destino)

Adicionalmente tener presente, Si la compañía tiene cuenta bancaria del banco agrario se utiliza esta para la transferencia o plano, pero si la compañía no tiene esta, se debe crear una que contenga doce ceros como número de cuenta, para que en el plano quede de forma correcta.

Ej. Agrario Medellín código 1323, Agrario Itagüí 1359, Agrario Barranquilla 1601...Validar estos códigos con la entidad correspondiente.



En la parte inferior de la ventana de las sucursales (Seleccionar sobre la respectiva sucursal), agregar las cuentas correspondientes:

	MANUAL DE CONFIGURACIÓN DE EMBARGOS	CODIGO	Nómina-Embargos-MC-V2017
		FECHA CREACION (DD/MM/AAAA)	23/05/2017
		FECHA ACTUALIZACION (DD/MM/AAAA)	
		VERSIÓN	1
		ELABORÓ	Karen Jaramillo

Banco <input type="text" value="40"/>	Sucursal <input type="text" value="40"/>
Nro. Cuenta <input type="text" value="010101"/>	Tercero <input type="text" value="JUZGADO 1RO DE MEDEL"/>
Propietario <input type="text" value="JUZGADO PRIMERO DE MEDELLIN"/>	Código Contable <input type="text"/>
Tipo <input type="text" value="Ahorro"/>	Tarifa <input type="text"/>
Cns Cheque <input type="text"/>	Comprobante <input type="text" value="NO-1 - NOMINA"/>
<input type="button" value="Guardar"/> <input type="button" value="Cancelar"/>	

2.7 Registrar todos los terceros = beneficiario / Juzgado / Cooperativa

Ruta: Gestión nomina / Proceso de Novedades / Embargos / Registro / Terceros y contactos

Si el demandante es una persona Natural el tercero debe tener bien diligenciado su APELLIDO1, APELLIDO2, NOMBRE1, NOMBRE2. Si es jurídica la RAZON SOCIAL y el NIT bien diligenciado sin DV

Tener presente que el nombre que se registre en este campo es el que llevara al archivo plano para la transferencia bancaria de pago de los embargos

Adicional a esta información, debe diligenciarse los siguientes campos que son requeridos por el aplicativo para su correcto funcionamiento:

Pestaña General:

Tipo de NIT

Ciudad

Dirección


Teléfono

Fecha de inscripción

Fecha de renovación

Fecha de vencimiento

Categoría de Tercero

	MANUAL DE CONFIGURACIÓN DE EMBARGOS	CODIGO	Nómina-Embargos-MC-V2017
		FECHA CREACION (DD/MM/AAAA)	23/05/2017
		FECHA ACTUALIZACION (DD/MM/AAAA)	
		VERSIÓN	1
		ELABORÓ	Karen Jaramillo

Pestaña Información Adicional:

Campo Actividad Económica NA-No aplica

Poner un comodín * en la cuenta por cobrar. Ej 42 y continuar

Banco, sucursal, cuenta de banco y tipo de cuenta

General Información Adicional Impuestos

Id Tercero: 900190123 DV: 4 Nit del Tercero: 900190123

Tipo de Nit: N-NIT Clase: CLIENTE Primer Apellido:

Segundo Apellido:

Razón Social: JUZGADO PRIMERO DE MEDELLIN Primer Nombre:

¿Activo? ☒ Categoría: ☒ Cliente ☐ Proveedor ☐ Contratante ☐ Service ☐ Recaudador ☐ Transportador ☐ Despachador

Ciudad: 05001-MEDELLIN Dirección: CRA Otros Nombres:

Teléfono 2: A. A. Teléfono:

Teléfono 2: A. A. Teléfono: 411 Fax:

Correo Electrónico: Correo Electrónico 2:


Código del Área: Celular: Zip:

Zona: Naturaleza Jurídica: Natural

Fechas de:

Inscripción: 05/12/2016 Renovación: 05/12/2018 Vencimiento: 05/12/2018

Actualizar Cancelar

	MANUAL DE CONFIGURACIÓN DE EMBARGOS	CODIGO	Nómina-Embargos-MC-V2017
		FECHA CREACION (DD/MM/AAAA)	23/05/2017
		FECHA ACTUALIZACION (DD/MM/AAAA)	
		VERSIÓN	1
		ELABORÓ	Karen Jaramillo

General Información Adicional Impuestos

Información Bancaria:

Banco: 40-BANCO AGRARIO Sucursal: 40-BANCO AGRARIO MEDELLIN Cuenta: 010101

Tipo de Cuenta: Ahorro

Información Contable

Cuenta por Pagar: Cuenta por Cobrar: 23 Act. Económica: NO-NO APLICA

Régimen del Iva: Simplificado Forma de Pago: Contado

Actualizar Cancelar

2.8 El embargo debe estar compuesto por:

Ruta: Gestión nomina / Proceso de Novedades / Embargos / Transacciones / Registro de Embargos

- En la pestaña general: La información consignada en el OFICIO del juzgado, datos del empleado demandado, fecha de inicio, porcentaje y forma de descuento (Valor fijo, % del básico o % del Devengado) según indique este.
- En la pestaña De los parámetros judiciales: el juzgado (creado con anterioridad), el número de la resolución (que corresponde al número del expediente del embargo es de 10 dígitos), la fecha de la resolución y el número del proceso.

General De los Parámetros Judiciales

Empleado 8038174 - CARLOS EMIRO MAZO TUBERQUIA

Fecha de Inicio 16/10/2015

Agrupación de Devengados EMBA - EMBARGO SAL Y PRETACIONES

Forma de Descuento
☐ Valor Fijo ☒ Devengado % ☐ %Básico

Clase de Embargo EC - EMBARGO COOPERATIVAS

Valor o Porcentaje 30


Estado
☒ Activo ☐ Suspendido

Concepto T702 - DED CUOT EMBAR COOPERATIVA

Tope Máximo a Descontar 0

Pagos Acumulados 0

Actualizar Cancelar

	MANUAL DE CONFIGURACIÓN DE EMBARGOS	CODIGO	Nómina-Embargos-MC-V2017
		FECHA CREACION (DD/MM/AAAA)	23/05/2017
		FECHA ACTUALIZACION (DD/MM/AAAA)	
		VERSIÓN	1
		ELABORÓ	Karen Jaramillo

General De los Parámetros Judiciales

Juzgado  900190123 - JUZGADO PRIMERO DE MEDELLIN

Nro. Resolución 052122042001

Fecha Resolución 21/10/2015 

Nro. Proceso 12345

2.9 Beneficiarios del embargo

Ruta: Gestión nomina / Proceso de Novedades / Embargos / Transacciones / Registro de Embargos / Seleccionar el embargo a registrar los beneficiarios y en la ventana de la parte inferior registrar estos, registrar los beneficiarios con el porcentaje que corresponda. (Ver ilustración 21)

Embargos

3599674 DIEGO ARGIRO TABARES MOLINA


EA EMBARGO ALIMENTOS

5603 EMBARGO ALIMENTOS DEVENGADOS

Beneficiario  1250053236 - JUZGADO PRUEBAS

Valor o Porcentaje 20

Banco 40-APT CASA DE BOLSA CORFICOLOMBI

Sucursal  01-APT CASA DE BOLSA CORFICOLOMBI


Cuenta 02402346541

Ilustración 21 Registrar beneficiario

Nota: Seleccionar el beneficiario (previamente creado), el porcentaje (Tener presente que el porcentaje es el mismo que se registró en el embargo, para empleados que tienen un embargo y va a dos beneficiarios, distribuir el porcentaje según el oficio y para los embargos que son en valor registrar en esta ventana 100, que es el 100% o el valor completo) El banco lo trae del juzgado (40-Banco agrario) pero la sucursal de la cuenta es la que se requiera, según la oficina destino y por ultimo digitar la cuenta a donde se consignara este dinero.

2.10 Autorizaciones a Terceros

Ruta: Gestión nomina / Proceso de Novedades / Embargos / Transacciones / Registro de Embargos, después de registrar el embargo y los beneficiarios de estos, en la parte media de la ventana se encuentra una opción que dice Autorizaciones a Terceros. (Ver ilustración 22)

	MANUAL DE CONFIGURACIÓN DE EMBARGOS	CODIGO	Nómina-Embargos-MC-V2017
		FECHA CREACION (DD/MM/AAAA)	23/05/2017
		FECHA ACTUALIZACION (DD/MM/AAAA)	
		VERSIÓN	1
		ELABORÓ	Karen Jaramillo

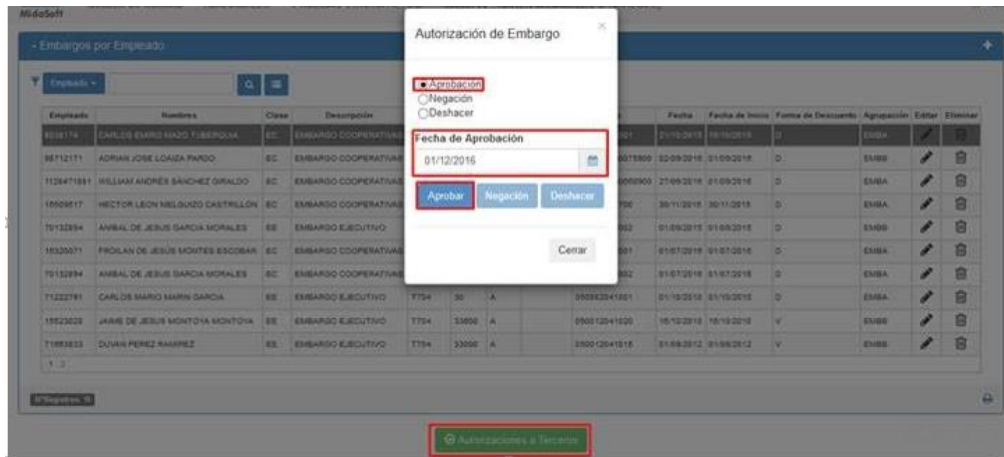


Ilustración 22 Autorizaciones Terceros

2.11 Generación de distribución de pagos de los embargos

Ruta: Gestión nómina / Proceso de Novedades / Embargos / Transacciones / Generación de distribución de pagos

- Después de cerrar el periodo de Nómina. Ir a la pantalla de generación de distribución de embargos y generar, revisar que los valores sean correctos (los mismos descontados en la nómina) con el reporte (Ver ilustración 23)




Ilustración 23 Distribución de Pagos

Nota: Si el pago se realiza de forma mensual pero la nómina tiene otro tipo de periodicidad (Semanal, catorcenal, quincenal...) Se puede generar la distribución por periodo y al final del mes crear el plano de estos periodos.

2.12 Generación de Plano

Medellín – Antioquia. Barrio Castropol Calle 16 N° 41 - 210 Oficina 706
Tel. (+57 4) 604 46 46 - (+57 4) 444 46 81 | Bogotá. Tel (+571) 744 11 30.
Email: info@praxedes-group.com. Correo Envío de Solicitudes: helpdesk@praxedes-group.com

	MANUAL DE CONFIGURACIÓN DE EMBARGOS	CODIGO	Nómina-Embargos-MC-V2017
		FECHA CREACION (DD/MM/AAAA)	23/05/2017
		FECHA ACTUALIZACION (DD/MM/AAAA)	
		VERSIÓN	1
		ELABORÓ	Karen Jaramillo

Ruta: Gestión Nomina / Proceso de liquidación / Transferencias bancarias / Transacciones / Pagos Nomina / Generación de plano embargos

- La nómina y periodo son opcionales, sirven para filtrar solamente los movimientos de ese periodo.
- Seleccionar la forma de pago – Transferencia
- Seleccionar la cuenta que tiene amarrado el tercero que se va a ver reflejado en la línea del encabezado del archivo. (Agrario)
- Seleccione los movimientos que desea incluir en el plano (mínimo 6)

En el cuadro emergente digite el archivo día al que pertenecen esos pagos a generar en el plano, cambie la fecha de ser requerido y digite la oficina destino. (Ver ilustración 24)

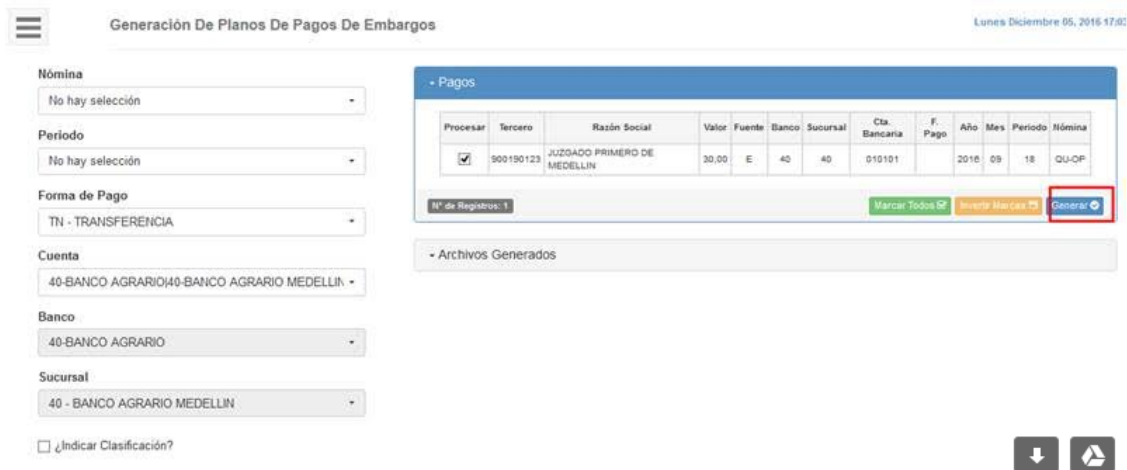


Ilustración 24 Generación de Plano

El archivo que genera el aplicativo, es el que se envía para pago de embargos.